

Tanév végi értékezelés 2020/21.

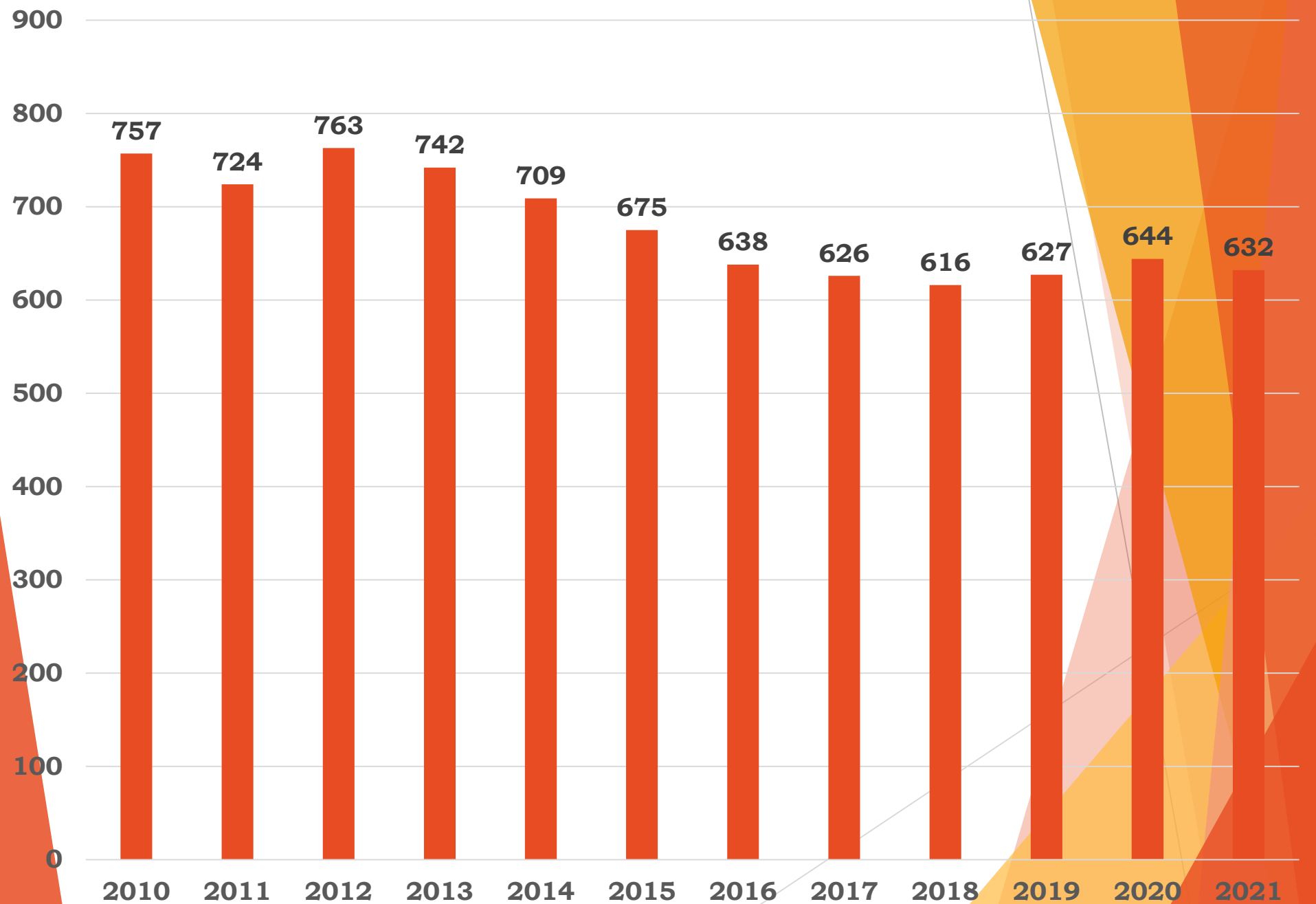
Zrínyi Ilona Gimnázium és Kollégium

Nyíregyháza, 2021. június 29.

Nagy Andrea

Tanulói létszámok

A tanulólétszám változása a gimnáziumban



A tanulólétszám időbeli változása

2015/16-os tanév: 21 osztály: 638 tanuló

2016/17-es tanév: 20 osztály: 626 tanuló

2017/18-as tanév: 19 osztály: 616 tanuló

2018/19-es tanév: 19 osztály: 627 tanuló

2019/20-as tanév: 19 osztály: 644 tanuló

2020/21-es tanév: 18 osztály: 632 tanuló

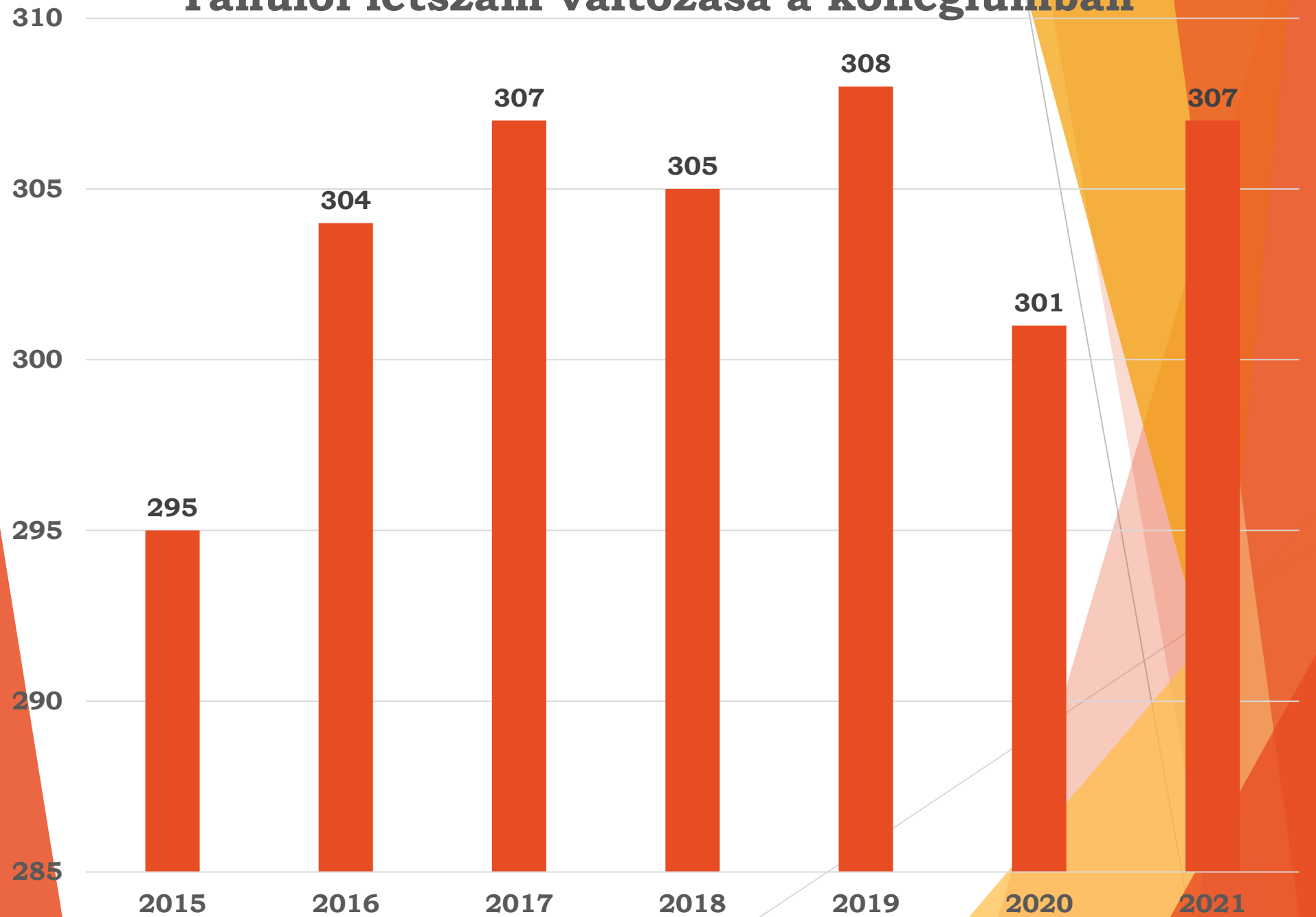
A 2015/16-os tanévben 21 osztályban 638 tanulónk volt, a 2020/21-es tanévben 18 osztályban 632 tanuló. 3 osztály kivonásával mindössze 6 tanulóval van kevesebb az iskolában.

Oka: Egyre több tanuló kezdett 9. évfolyamon, mint amennyi leérettségizett előző évben.

Következtetés:

- Mindenképpen szükséges a csoportbontás, hiszen 40 fős osztályokban nem lehet eredményes pedagógiai munkát végezni.
- Az indított osztályok iránt hihetetlen nagy az érdeklődés.

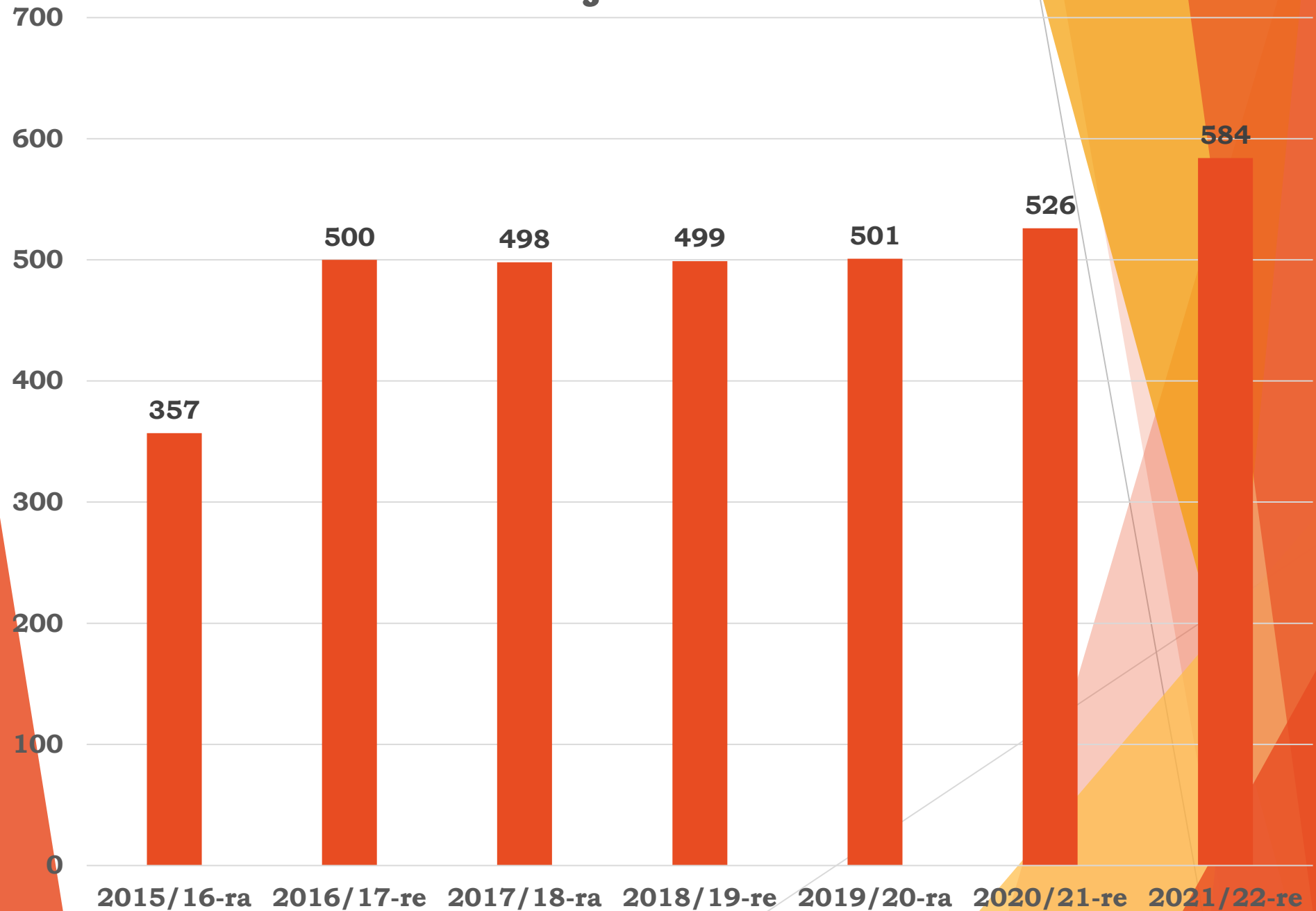
Tanulói létszám változása a kollégiumban



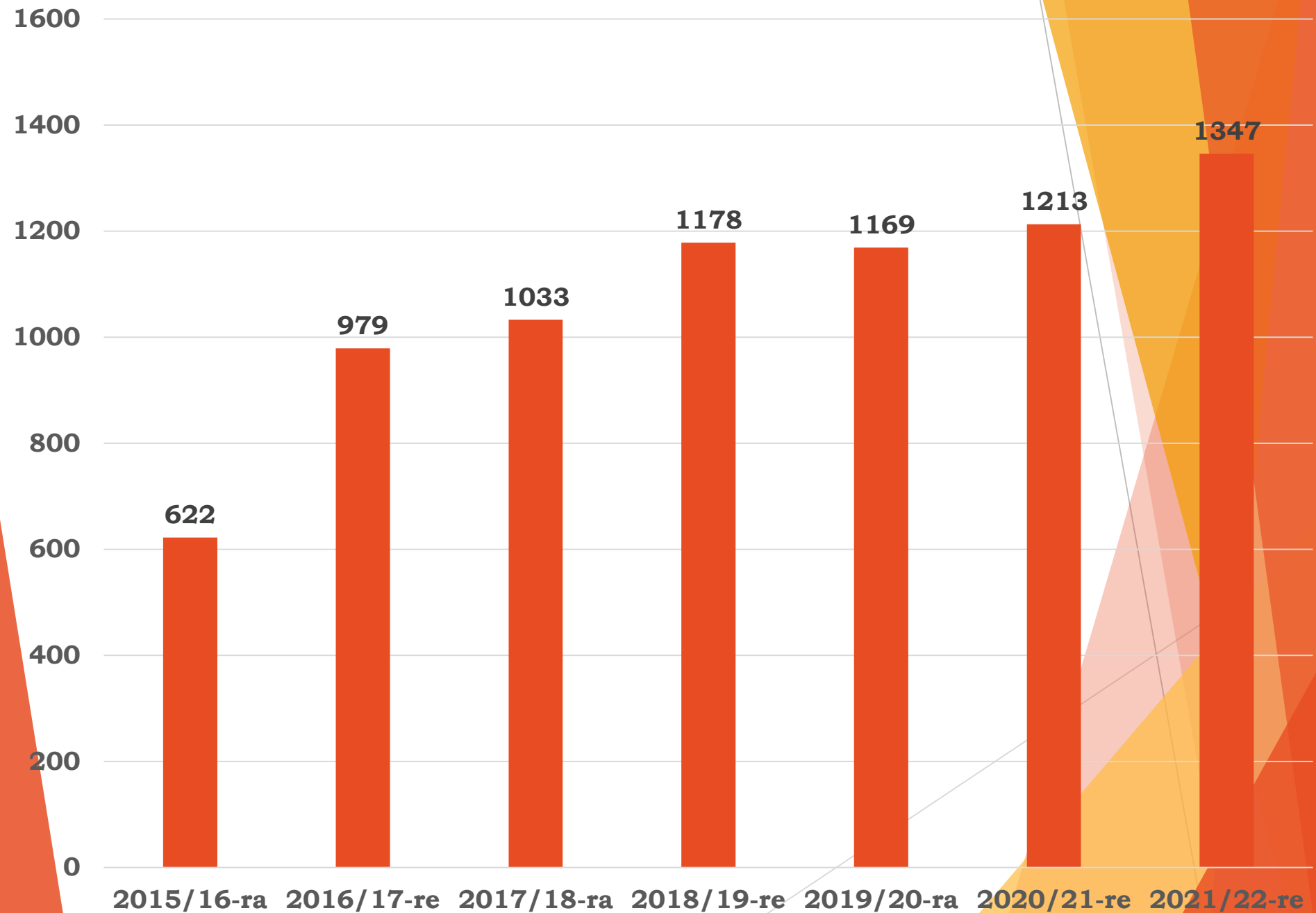
**A kollégiumi tanulói létszám
közel állandó évek óta.**

Nyolcadikos beiskolázás

Gimnáziumunkba jelentkezők száma

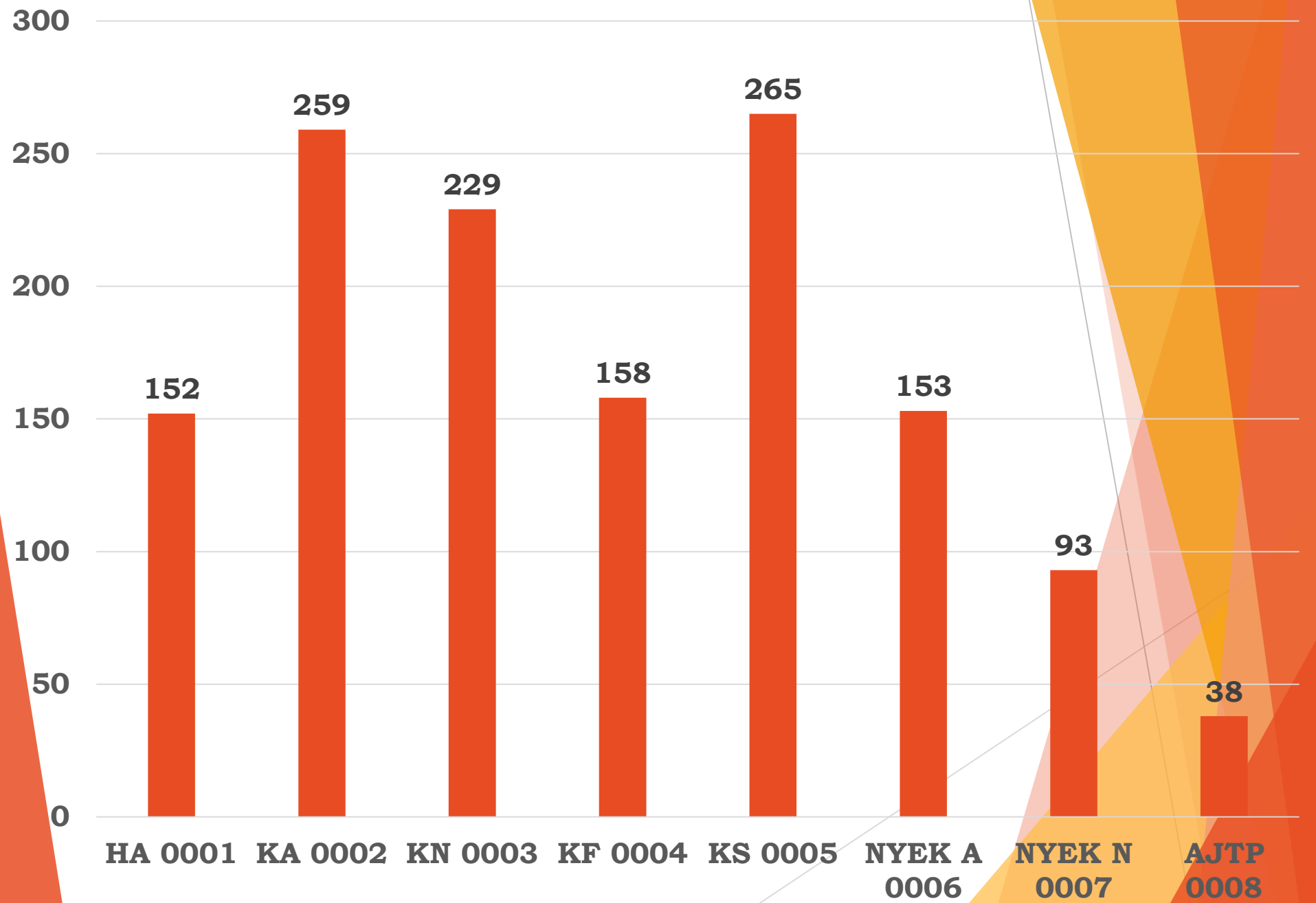


Összes jelentkezés száma



- A jelentkezők és a jelentkezési helyek számában az elmúlt hat tanévben emelkedés tapasztalható, mely az utóbbi tanévben a legjelentősebb.
- Egy-egy jelentkező továbbra is több tanulmányi területet jelöl meg annak reményében, hogy mindegy melyik tanulmányi területen, de zrínyis lehessen. Ez az idén 134 megjelölt hellyel több, mint előző évben: 131 helyre 1347 jelentkezés.
- Megállapítás: Az iskolánk iránti érdeklődés komoly mértékben növekedett az elmúlt hat évben.

Jelentkezés tanulmányi területek szerint



A kezdő angol, kezdő német és a kezdő spanyol tanulmányi területeink a legnépszerűbbek:

- kezdő spanyol területen 11 helyre 265 (24,09-szeres túljelentkezés, tavaly 20,6-szeres jelentkezés)
- kezdő német területen 11 helyre 229 tanuló jelentkezett. (20,82-szeres túljelentkezés, tavaly 18,3-szeres jelentkezés)
- kezdő angol területen 14 helyre 259 (17,27-szeres túljelentkezés, tavaly 13,5-szörös jelentkezés),
- az angol nyelvi előkészítő osztályunkba a túljelentkezés a tavalyi 6,29-szoros értékhez képest 9,56-szorosra nőtt.

A haladó angol területre jelentkező 152 tanulóból csak 123 jött el a szóbeli felvételire.

Megállapítás:

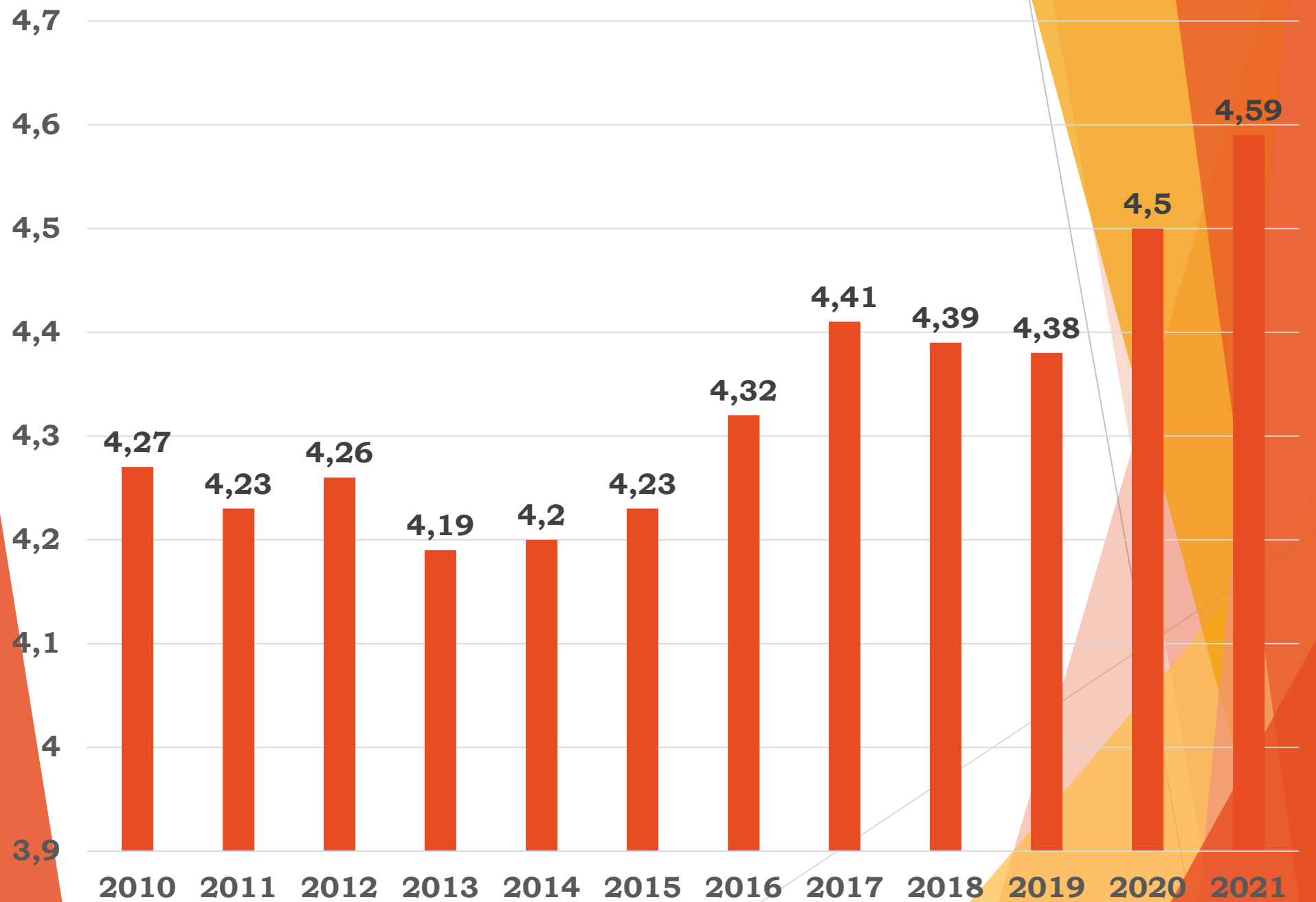
A kezdő nyelvi tanulmányi területeken indított B osztályunk iránti a legnagyobb érdeklődés, kiemelten a spanyol és német nyelv iránt.

Az angol nyelvi előkészítő tanulmányi területet főleg első helyen jelölték meg.

A többi terület iránti igény az elmúlt két évben közel azonosnak tekinthető.

Tanulmányi, mulasztási mutatók

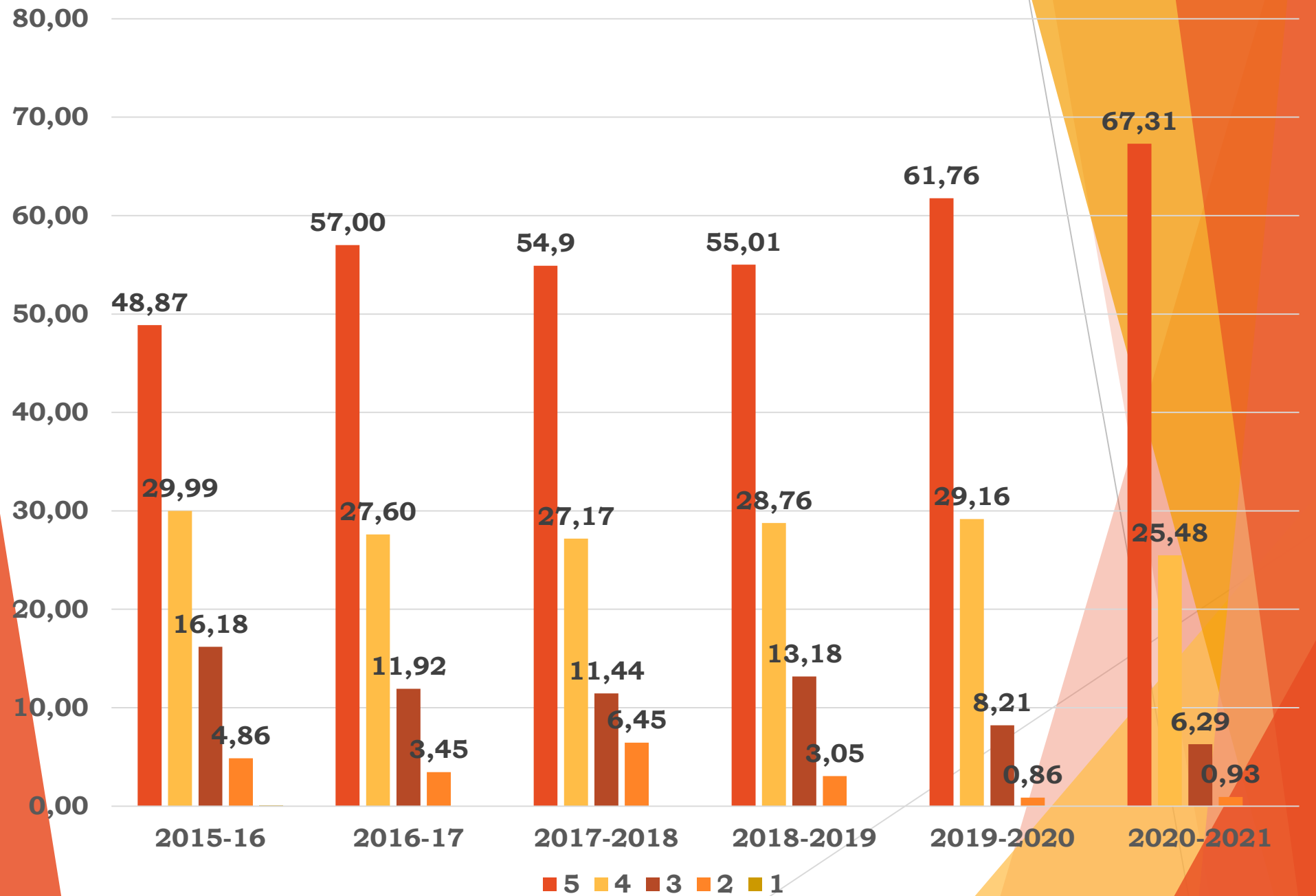
Az iskolaátlag változása



Megállapítás:

- Az 2017-2019-ig a tanulmányi átlag stabilizálódni látszott. 2020-ban és 2021-ben lényegi javulás a 4,38-ról 4,59-re történő növekedés.
- A digitális munkarendben való oktatás, számonkérés nem feltétlenül ad hiteles képet a tanulmányi eredményekről. Messzemenő következtetéseket nem szabad levonni ezekből az adatokból.
- Az osztályok számának csökkentésével homogénebb lett az osztályokban tanulók képessége.
- A nagyon magas osztálylétszámok miatt ezt a homogenitást nagyon nehéz lesz tartani.

Osztályzatok százalékos megoszlása



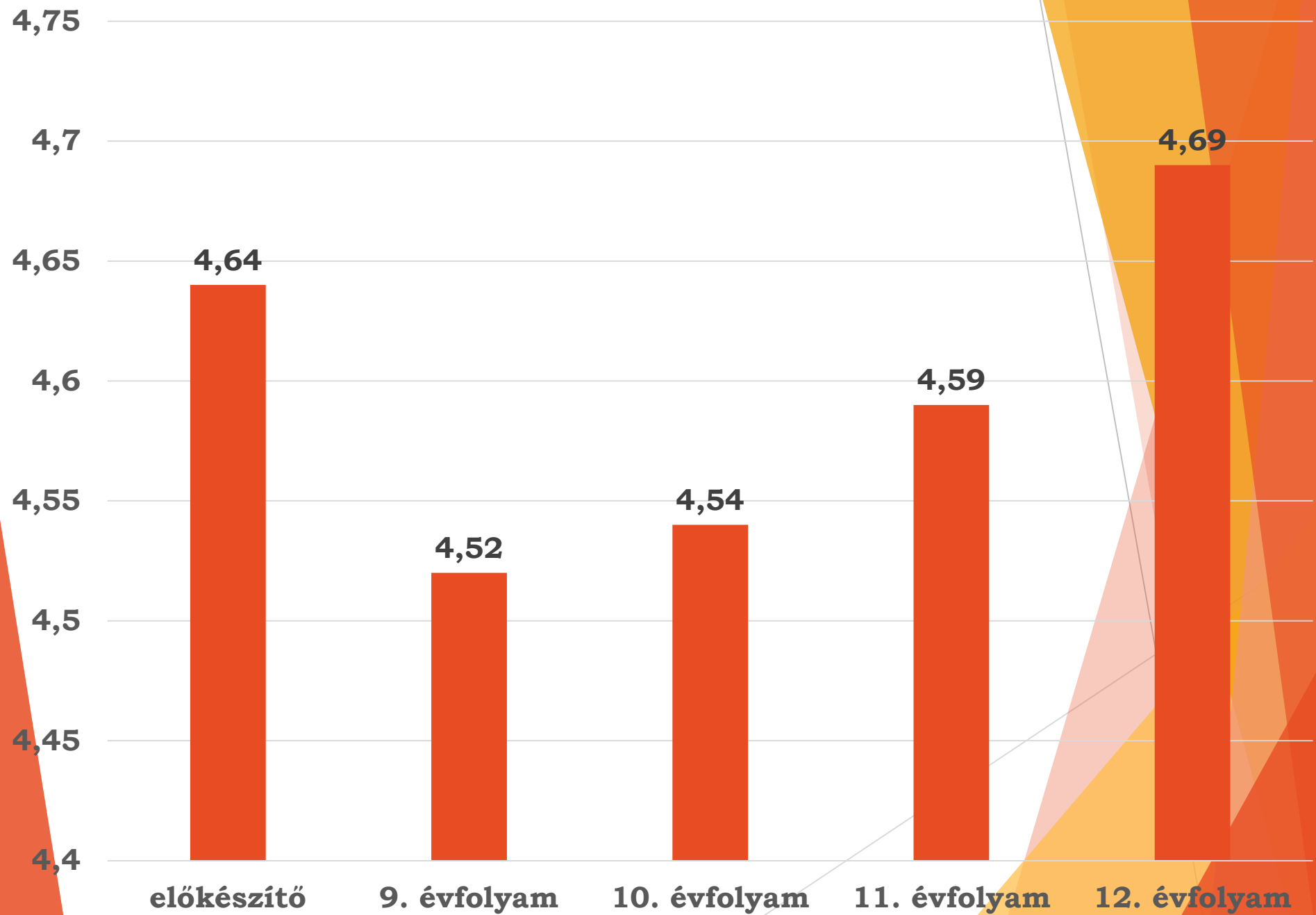
Megállapítás:

- Nagy mértékben növekedett a jelesek száma a jók és a közepesek terhére. Az elégséges érdemjegyek száma nagyon picit emelkedett.
- Külön nagy öröm és komoly eredmény, hogy hat éve nincs bukás az iskolában. Ennek oka lehet az is, hogy a gyengébb képességekkel bekerülő tanulók számára felzárkóztató foglalkozásokat tartunk magyar nyelv és irodalomból és matematikából. Ezen kívül segít az osztályfőnökök, csoportvezetők és az intézményvezető gyengébben teljesítő tanulókkal való folyamatos konzultációja is.

Feladat:

- Meg kell bizonyosodnunk róla, hogy ezek az érdemjegyek valós tudást tükröznek, nem a digitális munkarendben történt számonkérési anomáliákat.

Évfolyamok tanulmányi átlaga



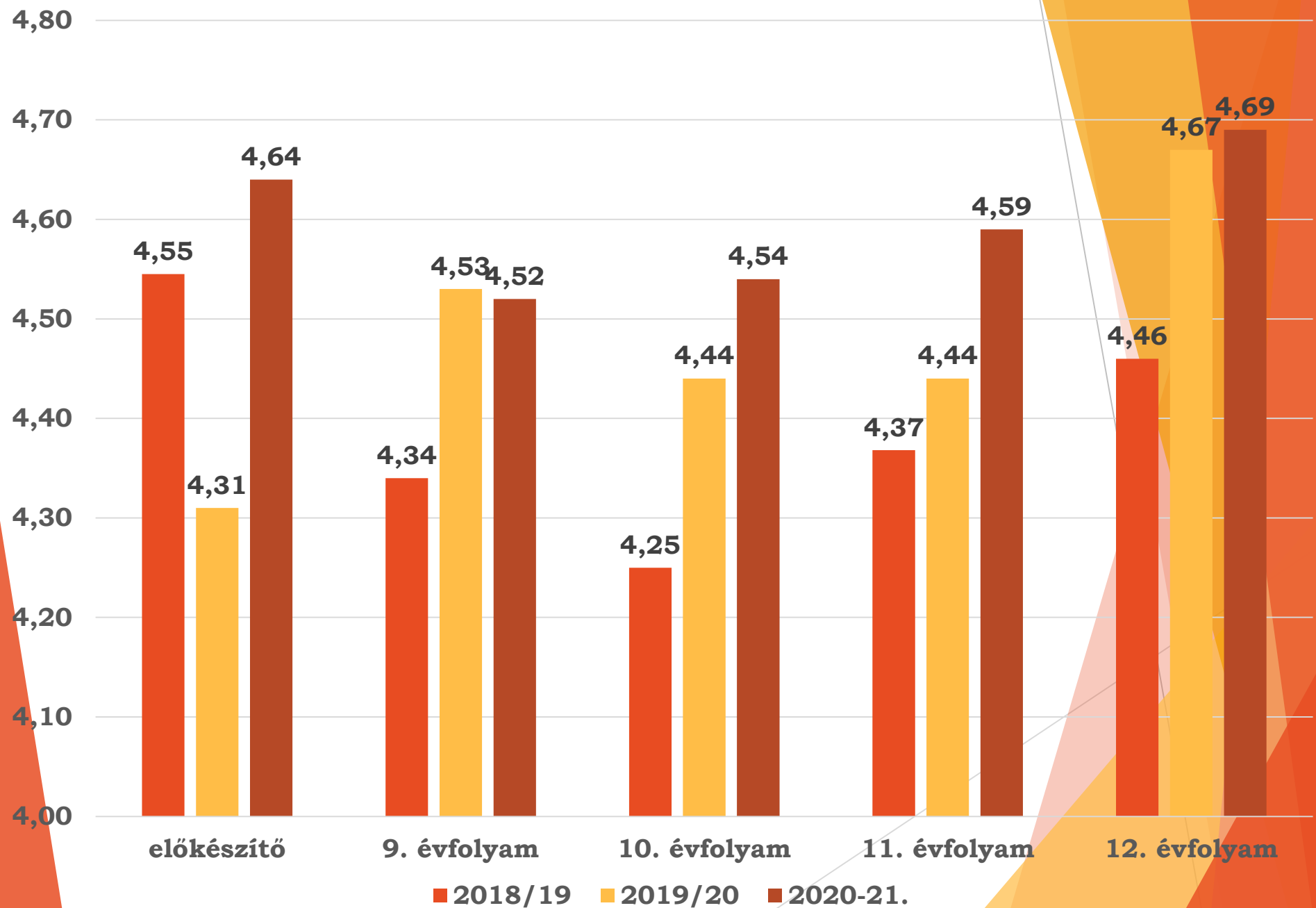
Tanulmányi átlagok évfolyamonként

	Létszám	Átlag
előkészítő évfolyam	72	4,64
9. évfolyam	144	4,52
10. évfolyam	141	4,54
11. évfolyam	139	4,59
12. évfolyam	136	4,69
Összesen	632	4,59

A legjobb tanulmányi eredményt a végzős évfolyam érte el. Megközelítette őket az előkészítő évfolyam. A leggyengébb a 9. évfolyam eredménye.

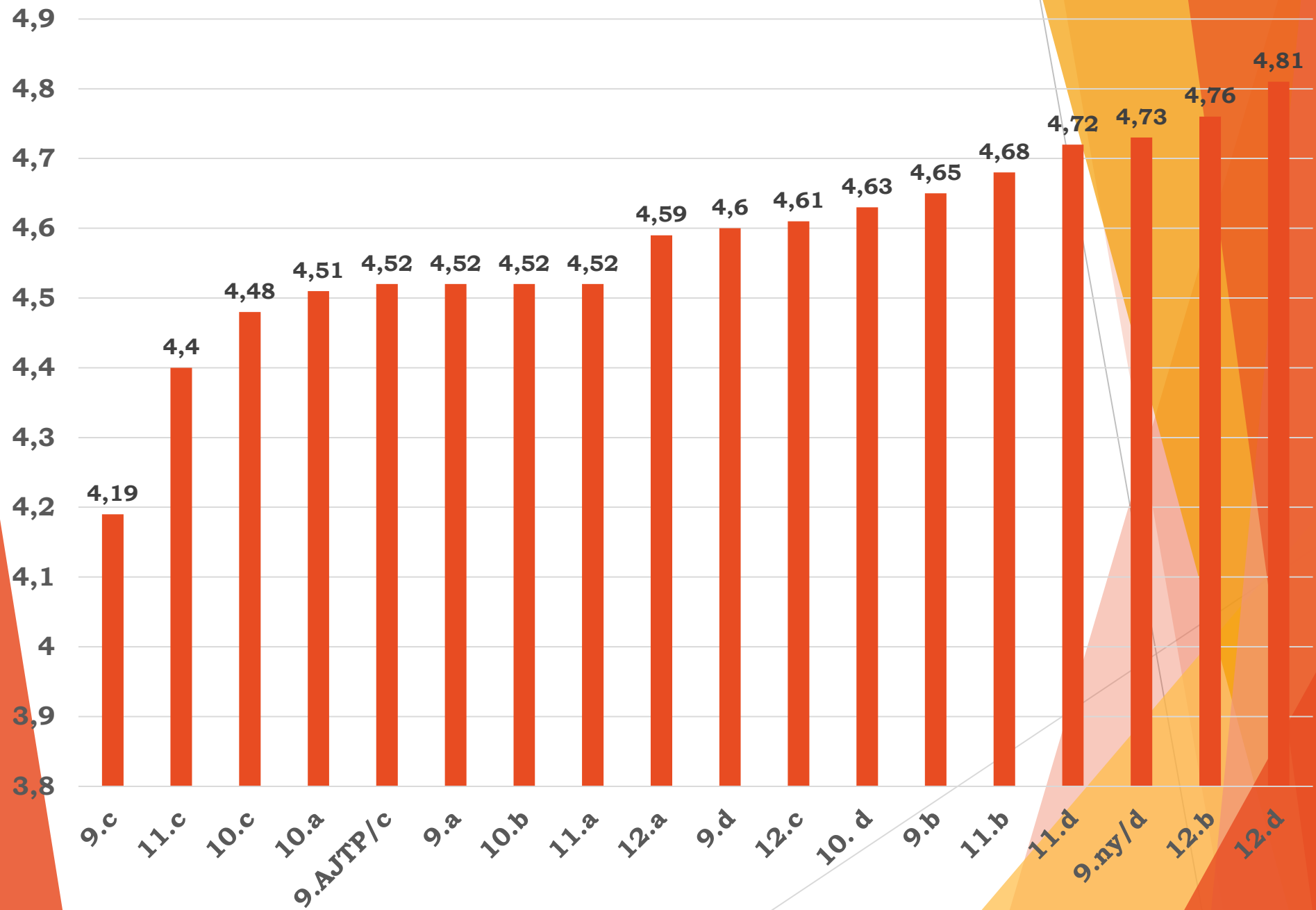
Következtetés: Ebben a tanévben nagyon jó képességű tanulók érkeztek, s távoztak.

Évfolyamok tanulmányi átlagának változása



- A 2019/20-as előkészítő évfolyam 0,21-ot javított: 4,31-ről 4,53-ra.
- A 2019/20-as 9. évfolyam 4,53-ról 4,54-re javított.
- A 2019/20-as 10. évfolyam 4,44-ről 4,59-re javított.
- A 2019/20-as 11. évfolyam 4,44-ről 4,69-re javított.
- **Megállapítás:** Valamennyi évfolyamunk, de a végzős évfolyam különösen a digitális oktatás ellenére (vagy éppen ezért) jobb tanulmányi eredményekkel zárt.

Osztályok tanulmányi átlaga sorrendben



Megállapítás:

- A 12.d osztály gyönyörű átlaga: 4,81, alig maradt le tőle a 12. b (4,76), 9. ny/d (4,73) és a 11. d (4,72).
- A leggyengébb tanulmányi eredményt 9. C érte el (4,19).

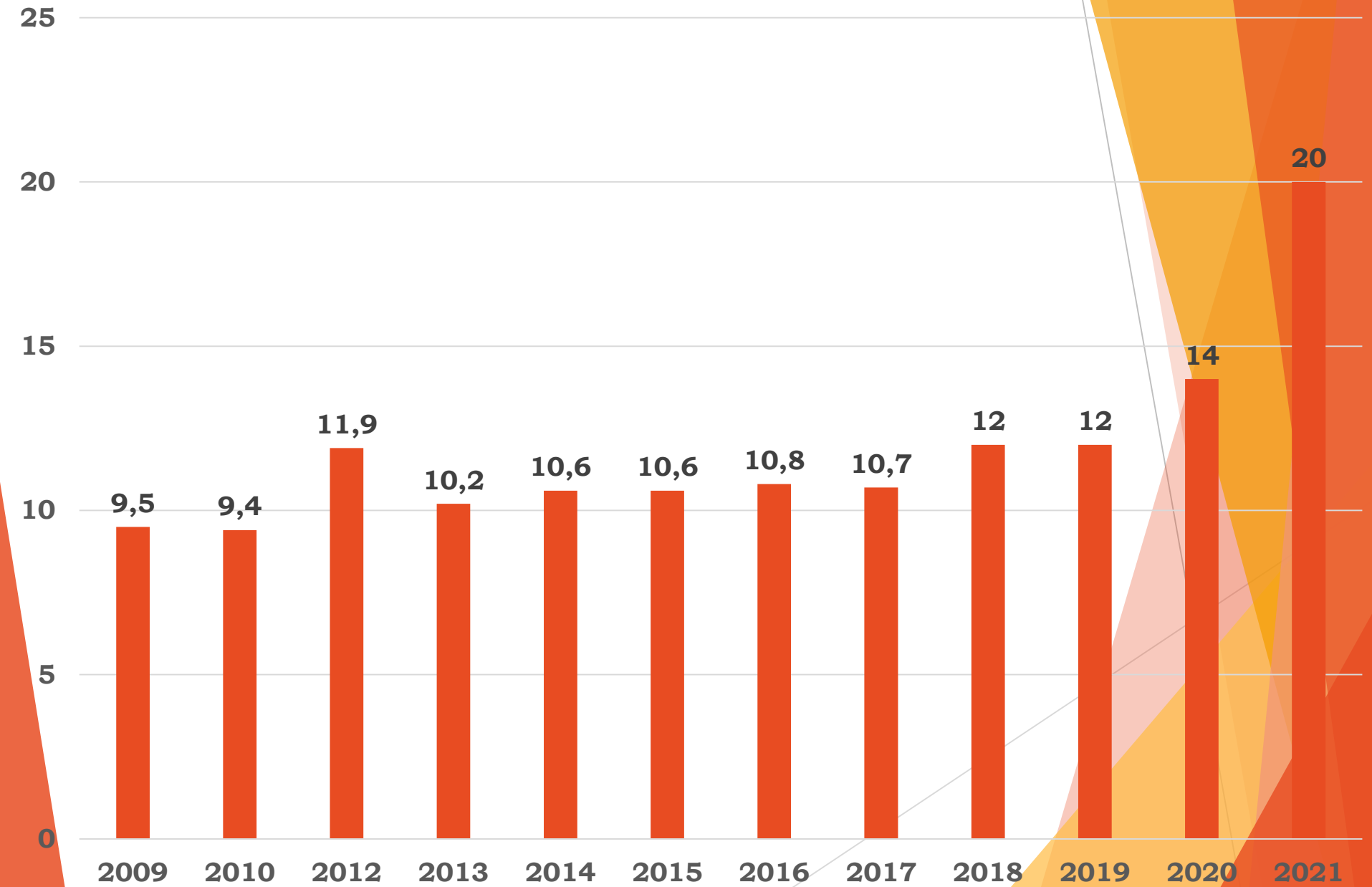
Megállapítás:

- Ennek az az oka, hogy tavaly kevés jó képességű tanuló jelentkezett és került be az Arany Programba a szakképzés elszívó hatása miatt.

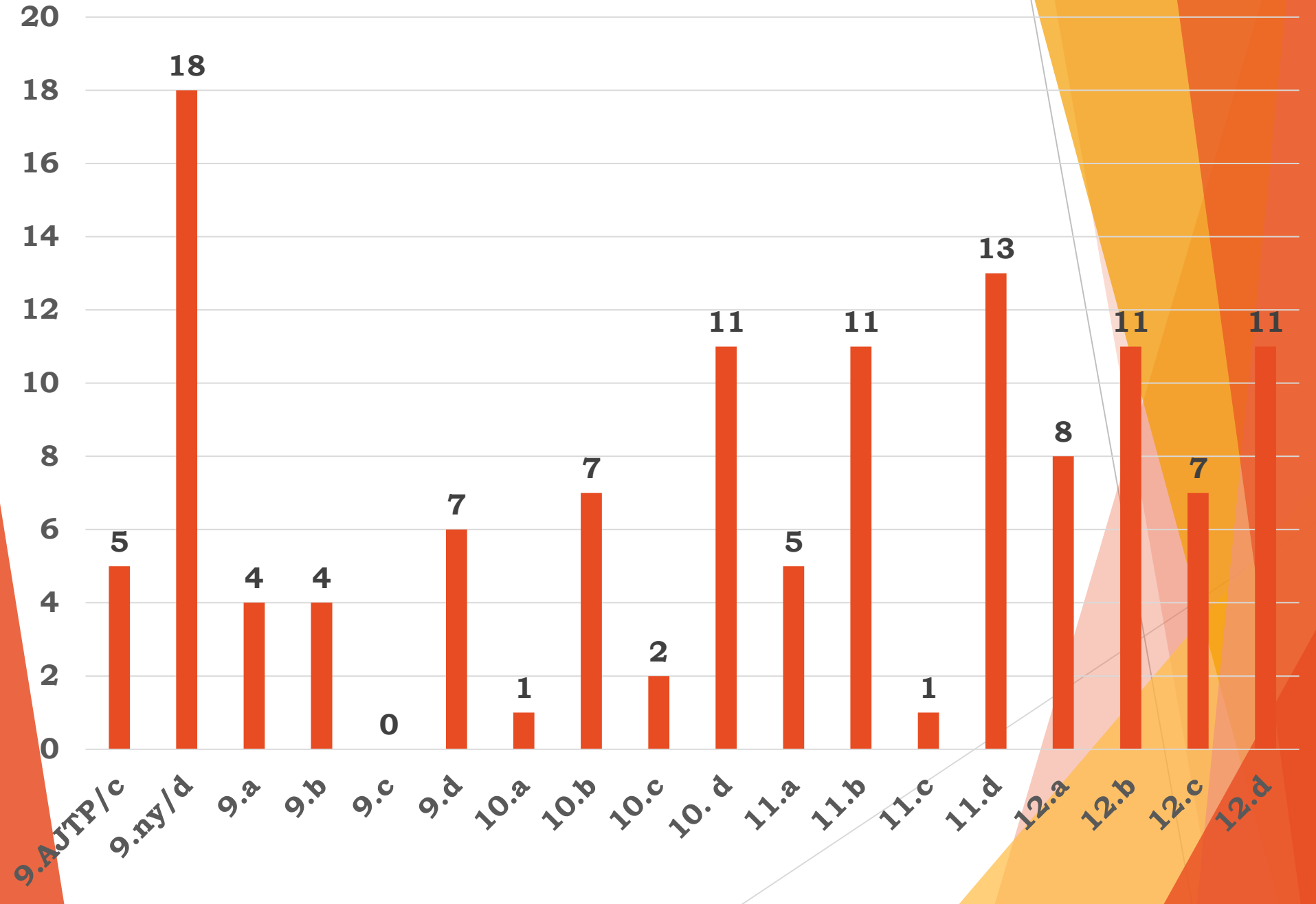
Feladat:

- Országos szinten kell megerősíteni a Programot.

Kitűnők létszámarányának változása százalékban



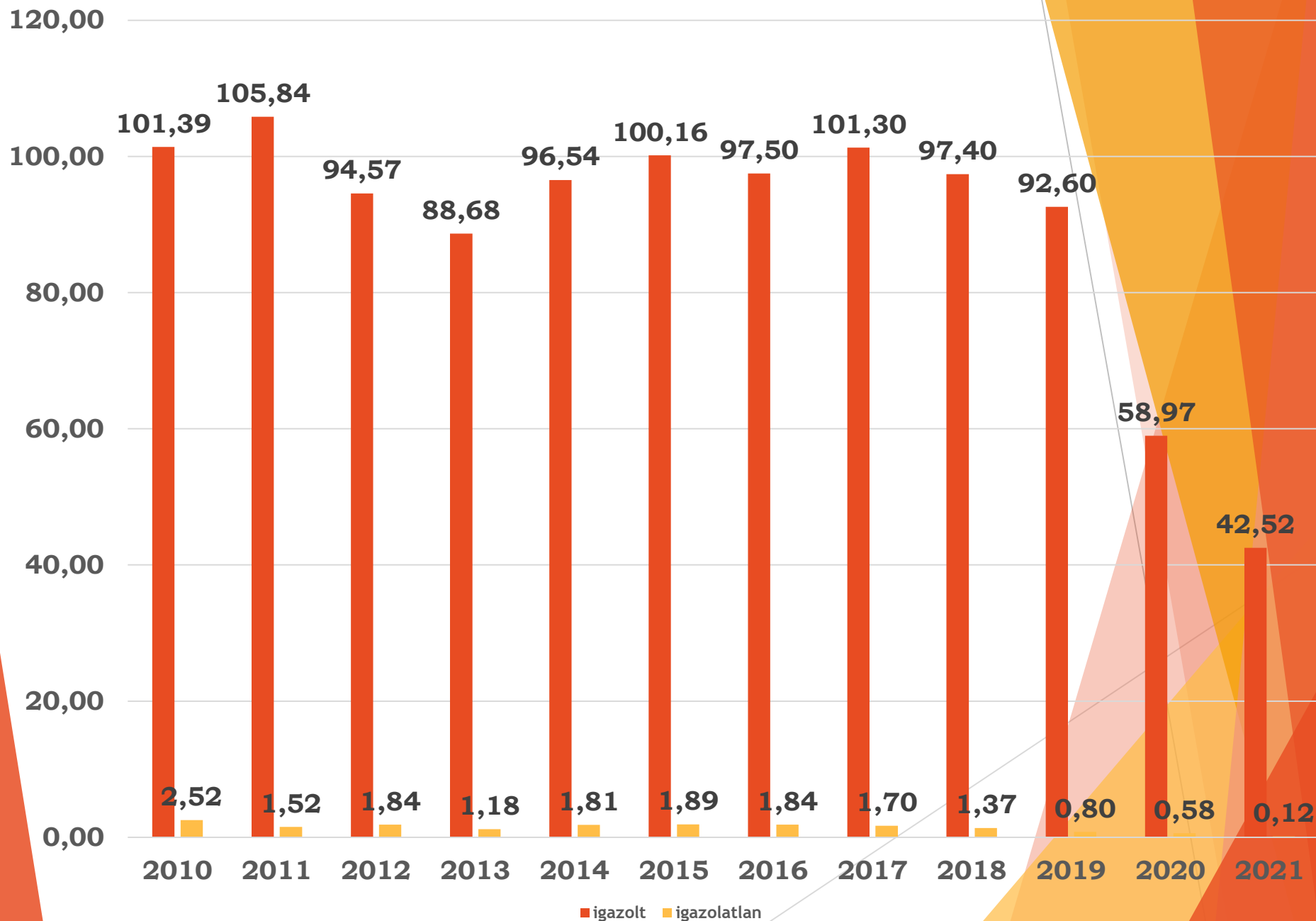
Kitűnők száma osztályonként



Tantárgyankénti átlagok

Magyar irodalom	4,55	Kémia	4,51
Magyar nyelv	4,59	Földrajz	4,81
Első idegen nyelv - angol	4,53	Ének-zene	4,53
Első idegen nyelv - francia	4,52	Vizuális kultúra	4,82
Első idegen nyelv - német	4,55	Művészetek	4,68
Első idegen nyelv - spanyol	4,81	Informatika	4,30
Második idegen nyelv - angol	4,55	Informatika - emelt szint	4,09
Második idegen nyelv - francia	4,42	Életvitel	4,83
Második idegen nyelv - német	4,69	Testnevelés	4,87
Második idegen nyelv - orosz	4,58	Magyar nyelv és irodalom	4,85
Második idegen nyelv - spanyol	4,43	Társadalomismeret - emelt szint	4,74
Matematika	4,24	Komplex humán ismeretek	5,00
Matematika - emelt szint	4,63	Természettudományos alapismeretek	4,13
Történelem	4,55	Kémia - emelt szint	4,38
Emberismeret és etika	4,51	Digitális kultúra	4,45
Biológia	4,78	Mozgóképkultúra és médiaismeret	4,90
Fizika	4,78		

Hiányzások (óra/tanuló)



Megállapítás:

- Csökkent az igazolt és igazolatlan hiányzások száma az elmúlt két évben iskolai szinten. Ennek nagy része most a digitális oktatással magyarázható.

Feladat:

- A hiányzások folyamatos, időben történő számonkérése, naplóban való pontos adminisztrációja továbbra is.

Testnevelési, BTMN, SNI adatok

Testnevelési adatok		BTMN	SNI
Felmentettek	Gyógytestnevelés		
8 fő (1,27 %)	75 fő (11,87 %)	29 fő (4,59 %)	5 fő

Megállapítások:

- Magas a gyógytestnevelésre járók száma. Tavaly óta kicsit csökkent, 86-ról 75-re. (A digitális munkarendi időszak alatt nem szűrtek ki senkit.)
- A tavalyi évhez képest a felmentettek száma csökkent: 14-ről 8-ra.
- Ebben a tanévben is a Szakszolgálat egy kollégája tartotta a gyógytestnevelés órákat. Az órák órarendben való elhelyezése most sem volt egyszerű, mivel szinte minden osztályból van gyógytestnevelésre járó tanuló.
- **Feladat:**
- Továbbra is szeretnénk megtartani ezt a beosztást, ezért a Szakszolgálattal egyeztetni kell újra.

Megállapítás:

- A BTMN-es tanulók Pedagógiai Szakszolgálati határozata javaslatként megfogalmazza, hogy fejlesztő pedagógus foglalkozzon a tanulókkal, de eddig a tanévig nem volt fejlesztő pedagógusunk.
- Kántorné Homolai Krisztina kolléganő félállásban (heti 11 óra) ettől a tanévtől fejlesztő pedagógusként dolgozik. 29 tanulóval foglalkozott problémáik szerint csoportokra bontva őket.

Megállapítás:

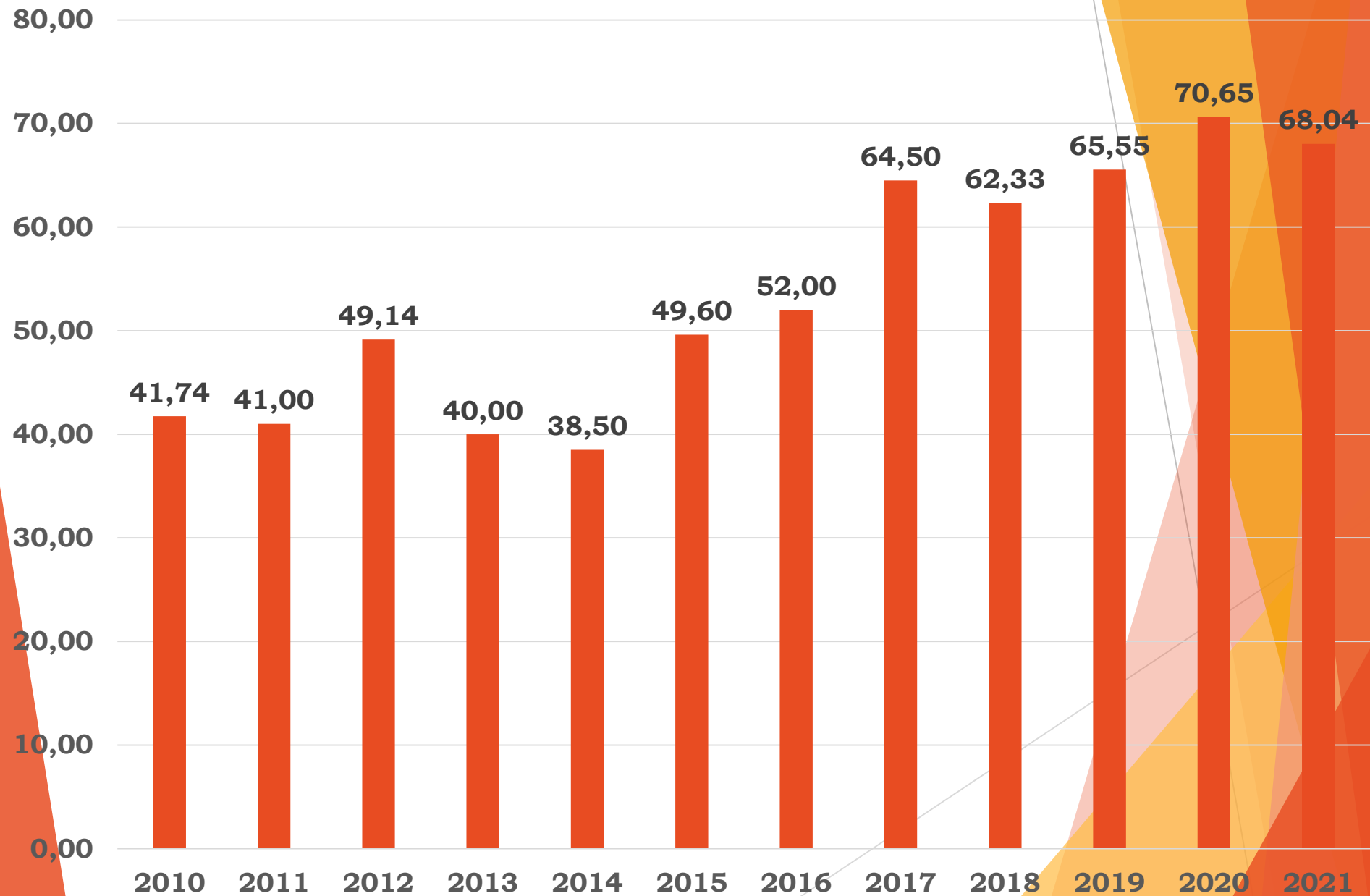
- Az 5 SNI-s tanulóval egy kolléganő foglalkozott a Szakszolgálattól I. félévben heti 3, II. félévben heti 4 órában összesen. Ez szakmailag nagyon kevés, s nem elég hatékony.

Feladat:

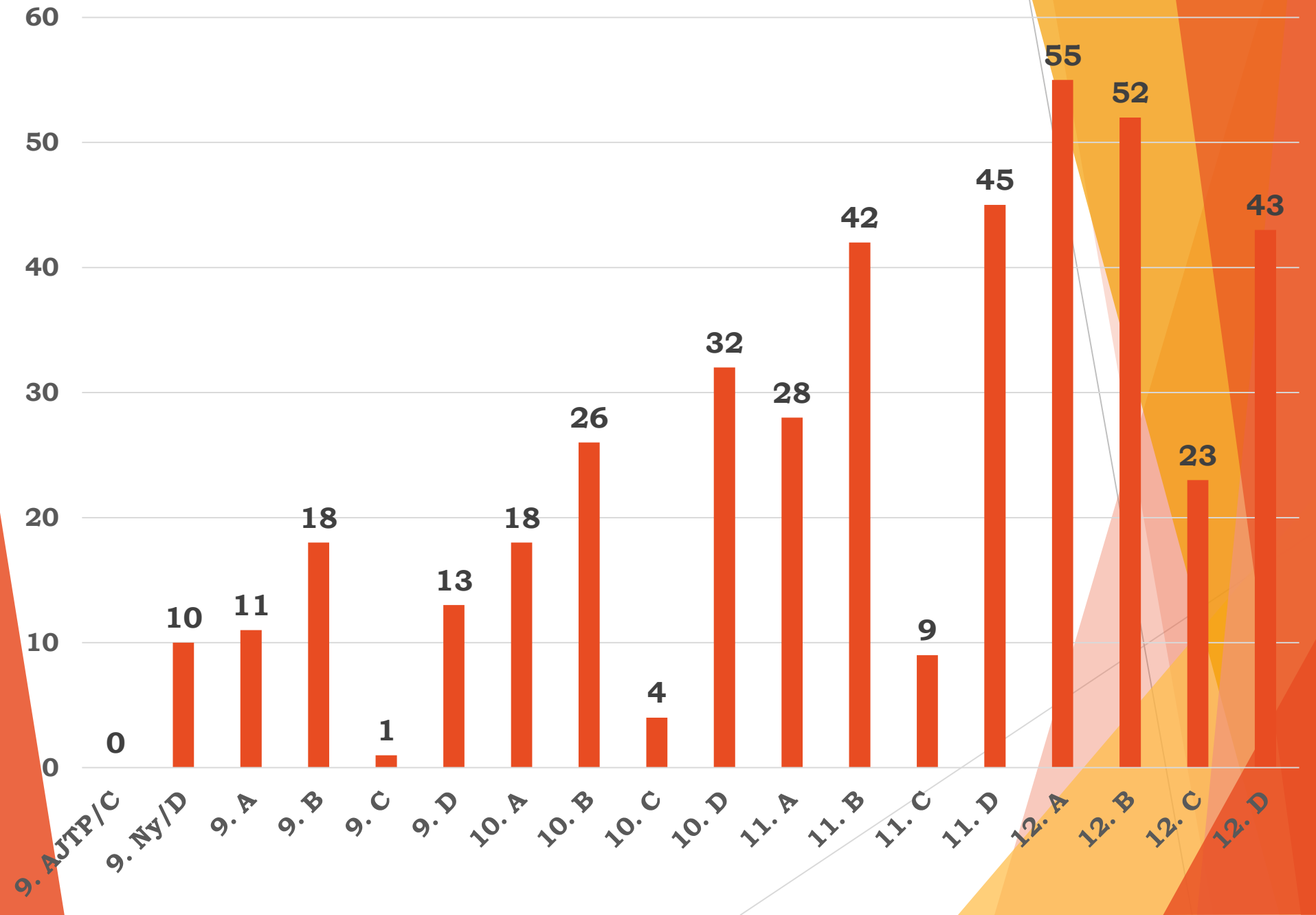
- További segítséget kell találni az SNI-s tanulók fejlesztéséhez, hiszen a végzős diák távozása mellett a bejövő 9. évfolyamon újra lesz SNI-s tanuló.

Nyelvvizsga eredmények

Nyelvvizsgával rendelkező tanulók százalékos arányának változása



Nyelvvizsgák száma osztályonként



Megállapítás:

- A 430 nyelvvizsga a teljes iskolai tanulói létszámhoz viszonyítva azt jelenti, hogy a tanulók 68,04 %-ának van már nyelvvizsgája. Tavaly ez az arány 70,65 % volt, azaz ez az arány csak kicsit lett gyengébb. Különösen fontos ez, hiszen várhatóan nemsokára már csak nyelvvizsga birtokában lehet egyetemre bejutni. Érhető a kis mértékű csökkenés is, hiszen hónapokon keresztül nem volt lehetősége a diákoknak nyelvvizsgázni.
- Ebben a tanévben a végzős évfolyam 136 tanulója 173 nyelvvizsgával rendelkezik. Ez 127,21 %-os teljesítést jelent. (Tavaly 153,75 % volt.) Kiemelkedő a 12. A osztály 55 nyelvvizsgával. A 12. B osztály 52 nyelvvizsgával rendelkezik. Kimagaslóak még a 11. D, 12. D és 11. B osztályok.

		I. nyelv	II. nyelv	III. nyelv	Összesen
Angol	B2	188	90	20	298
	C1	20	10	3	33
Francia	B2	1	2	2	5
	C1	0	0	0	0
Német	B2	48	21	4	73
	C1	1	0	1	2
Orosz	B2	0	1	0	1
	C1	0	0	0	0
Spanyol	B2	13	4	1	18
	C1	0	0	0	0
Egyéb	B2	0	0	0	0
	C1	0	0	0	0
Összesen	B2	250	118	27	395
	C1	21	10	4	35

Megállapítás:

- A legtöbb nyelvvizsga az I. nyelvekből született. Kiemelkedő ezek közül az angol nyelv.
- Megfigyelhető, hogy III. nyelvként is angolból tesznek a legtöbben nyelvvizsgát: vagy már általános iskolából hozták, vagy két nyelv tanulása mellett jut még energiájuk a harmadik nyelvből nyelvvizsgát szerezn.
- Az előző évekhez képest visszaszorult a spanyol és francia nyelvvizsgák száma.

Feladat:

Megoldást kell találni ez utóbbi probléma kezelésére.

Érettségi eredmények

Érettségi vizsgát tett a 2020/2021-es tanév tavaszi vizsgaidőszakában

Rendes érettségit tett zrinyis vizsgázó: 136 fő

Érettségit tett egyes tárgyakból: 57 fő

Vendégtanulóként vizsgázó: 1 fő 1 tárgyból.

Gimnáziumunk diákjainak érettségi eredményei beszámítós vizsga nélkül

2020/2021-es tanév

osztály	zrínyis érettségizők száma	osztályzatok száma vizsgaszint szerint										érettségi átlag		
		jeles		jó		közepes		elégséges		elégtelen		K	E	K+E
		K	E	K	E	K	E	K	E	K	E			
12.A	34	56	31	40	7	22	5	4	1	0	0	4,21	4,55	4,30
12.B	36	64	22	44	7	19	5	9	1	0	1	4,20	4,33	4,23
12.C	31	40	24	32	7	20	9	6	3	0	1	4,08	4,14	4,10
12.D	35	82	24	26	9	13	5	3	0	0	0	4,51	4,50	4,51
összesen	136	242	101	142	30	74	24	22	5	0	2	4,23	4,38	4,29
jegyek száma		343		172		98		27		2				

Gimnáziumunk diákjainak érettségi eredményei a beszámítós vizsgákkal

2020/2021-es tanév														
osztály	zrinyis érettségizők száma	osztályzatok száma vizsgaszint szerint										érettségi átlag		
		jeles		jó		közepes		elégéses		elégtelen		K	E	K+E
		K	E	K	E	K	E	K	E	K	E			
12.A	34	72	31	42	7	22	5	4	1	0	0	4,30	4,55	4,36
12.B	36	69	23	44	7	19	5	9	1	0	1	4,23	4,35	4,25
12.C	31	51	24	40	7	21	9	6	3	0	1	4,15	4,14	4,15
12.D	35	98	25	26	9	13	5	3	0	0	0	4,56	4,51	4,55
összesen	136	290	103	152	30	75	24	22	5	0	2	4,32	4,38	4,33
jegyek száma		393		182		99		27		2				

Az osztályzatok százalékos megoszlása

osztályzatok	jeles	jó	közepes	elégséges	elégtelen
beszámítós vizsga nélkül (642 jegy)	53,4	26,8	15,3	4,2	0,3
beszámítós vizsgával (703 jegy)	55,9	25,9	14,1	3,8	0,3

A végzős osztályok érettségi átlagának változása a beszámítós vizsgákkal együtt

	végzős osztályok tanév végi iskolai átlaga	érettségi átlag		
		K	E	K+E
2019/20	4,67	4,46	4,44	4,46
2020/21	4,69	4,32	4,38	4,33

Érettségi eredmények tantárgyanként és szintenként

	2019-20.		2020-21.	
Tantárgy	Középszint %	Emelt szint %	Középszint %	Emelt szint %
angol nyelv	81,18	71,62	82,68	73,57
biológia	41,00	59,87	61,00	58,87
emberismeret és etika	96,53		97,00	
ének-zene	95,00			
fizika	79,00		82,50	33,50
földrajz	70,60	59,00	66,75	
francia nyelv	77,60		96,00	
informatika	68,97	45,64	78,69	55,31
kémia		39,82		48,40
magyar nyelv és irodalom	78,93	54,75	82,76	64,40
matematika	68,21	63,55	64,89	61,07
német nyelv	77,45	59,75	77,29	70,00
olasz nyelv		86,00		
orosz nyelv			97,00	
spanyol nyelv	81,40	52,33	71,50	
társadalomismeret	100,00	53,60	84,67	38,00
testnevelés	98,00	93,00	92,50	65,50
történelem	74,38	65,78	64,36	62,33

Kitűnők száma		A "Legjobb érettségiző"
12.A	6	Kovács Tamás
12.B	4	Filep Júlia
12.C	4	Lakatos Levente
12.D	11	Nácsa Gábor
	25	18,38%

Köszönöm a figyelmet!